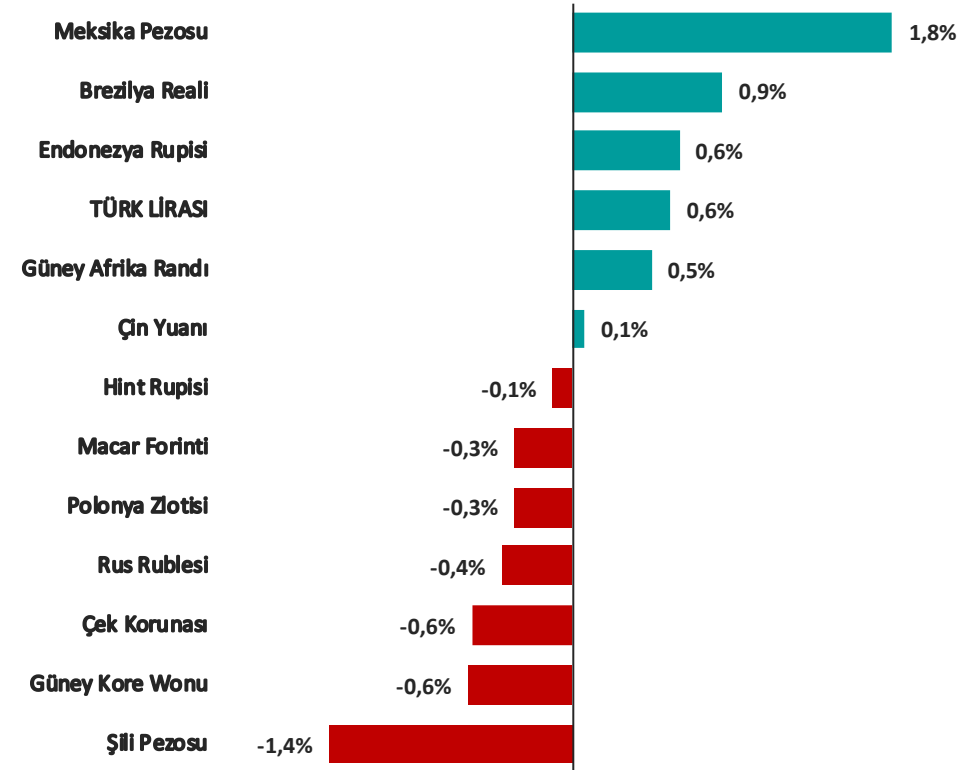


Pariteler	Son	Günlük Değişim %	Haftalık Değişim %	Aylık Değişim %
USDTRY	32,6104	0,22%	0,57%	1,85%
EURTRY	34,7783	0,43%	0,85%	0,52%
GBPTRY	40,3829	0,22%	-0,07%	-0,02%
EURUSD	1,0665	0,08%	0,38%	-1,33%
GBPUSD	1,2384	0,10%	-0,49%	-1,73%
USDJPY	154,71	0,08%	0,28%	2,15%

Emtia	Son	Günlük Değişim %	Haftalık Değişim %	Aylık Değişim %
GAUTRY	2.480	-0,53%	-0,20%	11,11%
XAUUSD	2.366	-1,12%	-0,74%	9,25%
XAGUSD	27,86	-2,87%	-3,49%	12,79%
OILUK	85,64	-1,05%	-4,64%	0,71%
OILUS	81,17	-1,11%	-4,67%	0,53%

Sepetler	Son	Günlük Değişim %	Haftalık Değişim %	Aylık Değişim %
0,5\$+0,5€	33,6280	0,04%	0,71%	-0,66%
DXY	106,05	-0,07%	-0,14%	1,55%

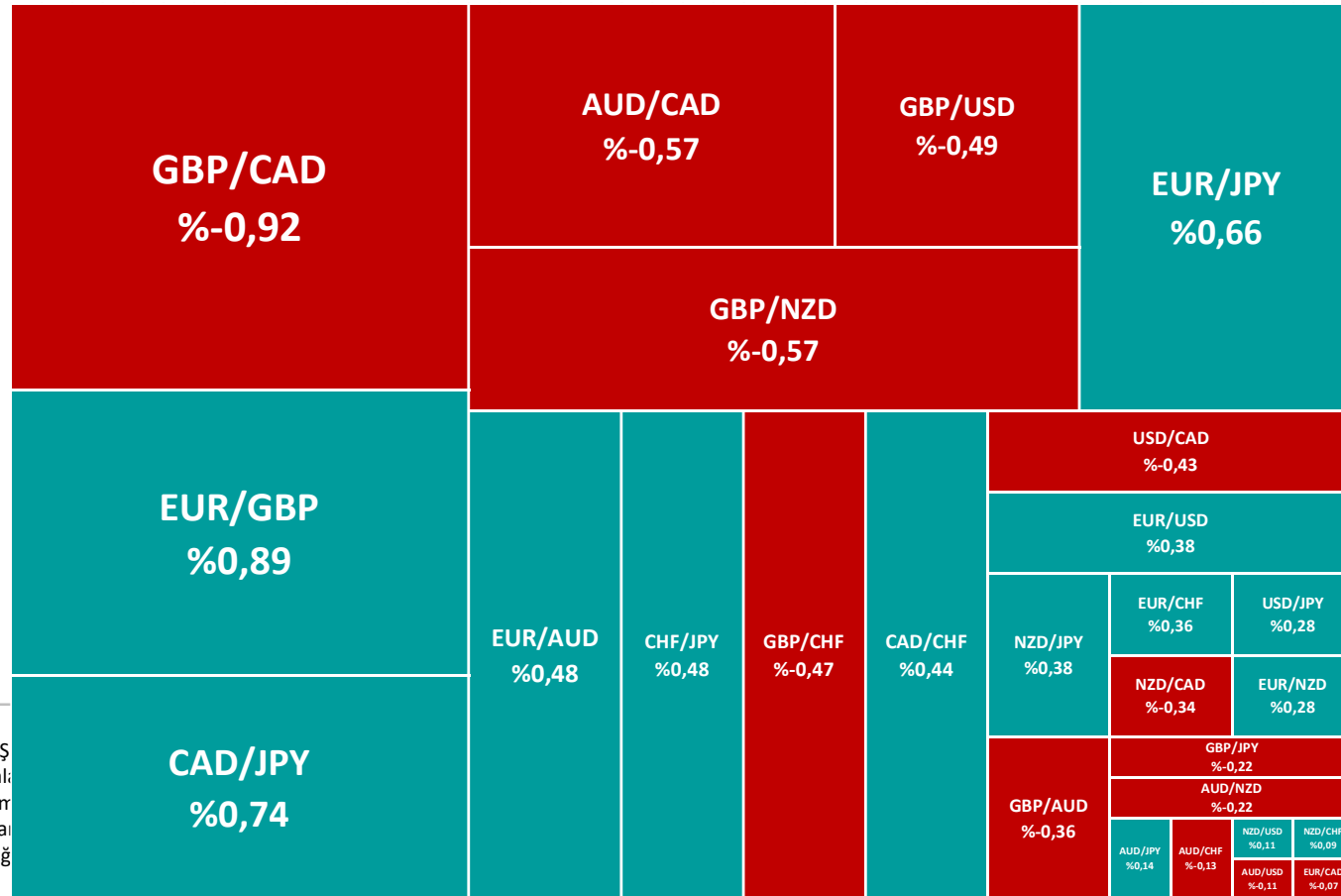
Gelişmekte Olan Ülke Para Birimlerinin Dolar Karşısındaki Değişimi (son 1 hafta)



Yasal Çekinceler

Burada yer alan bilgiler INVESTAZ Yatırım Menkul Değerler A.Ş. tarafından genel bilgilendirme amacı ile hazırlanmıştır. Yatırım bilgi, yorum ve tavsiyeleri yatırım danışmanlığı kapsamında değildir. Yatırım danışmanlığı hizmeti, SPK tarafından yetkilendirilmiş yetkili kuruluşlar tarafından kişilerin risk ve getiri tercihleri dikkate alınarak sözleşme imzalanmak suretiyle kişiye özel olarak sunulmaktadır. Burada yer alan yorum ve tavsiyeler ise genel nitelikte olup tavsiyede bulunanların kişisel görüşlerine dayanmaktadır. Herhangi bir yatırım aracının alım-satım önerisi ya da getiri vaadi olarak yorumlanmamalıdır. Bu görüşler mali durumunuz ile risk ve getiri tercihlerinize uygun olmayabilir. Bu nedenle, sadece burada yer alan bilgilere dayanarak yatırım kararı verilmesi beklentilerinize uygun sonuçlar doğurmayabilir. Tüm veriler, INVESTAZ Yatırım Menkul Değerler A.Ş. tarafından güvenilir olduğuna inanılan kaynaklardan alınmıştır. Burada yer alan fiyatlar, veriler ve bilgilerin tam ve doğru olduğu garanti edilemez; içerik, haber verilmeksizin değiştirilebilir. Bu kaynakların kullanılması nedeni ile ortaya çıkabilecek hatalardan veya zararlardan kurum çalışanları ile INVESTAZ Yatırım Menkul Değerler A.Ş. Sorumlu değildir.

Ülke Para Birimlerinin Haftalık Değişimi (%)



Yasal Çekinceler

Burada yer alan bilgiler INVESTAZ Yatırım Menkul Değerler A.Ş. kişilerin risk ve getiri tercihleri dikkate alınarak sözleşme imzalatılmamalıdır. Bu görüşler mali durum Değerler A.Ş tarafından güvenilir olduğuna inanılan kaynaklar zararlıdır kurum çalışanları ile INVESTAZ Yatırım Menkul Değ

ğ hizmet, SPK tarafından yetkilendirilmiş yetkili kuruluşlar tarafından dayanmaktadır. Herhangi bir yatırım aracının alım-satım önerisi ya da uygun sonuçlar doğurmayabilir. Tüm veriler, INVESTAZ Yatırım Menkul Değerler A.Ş tarafından güvenilir olduğuna inanılan kaynaklar kullanılması nedeniyle ortaya çıkabilecek hatalardan veya

22.04.2024

FX Bülten Major Pariteler

YATIRIM MENKUL DEĞERLER A.Ş.
INVEST

AZ

EURUSD

Direnç 3
1,0693

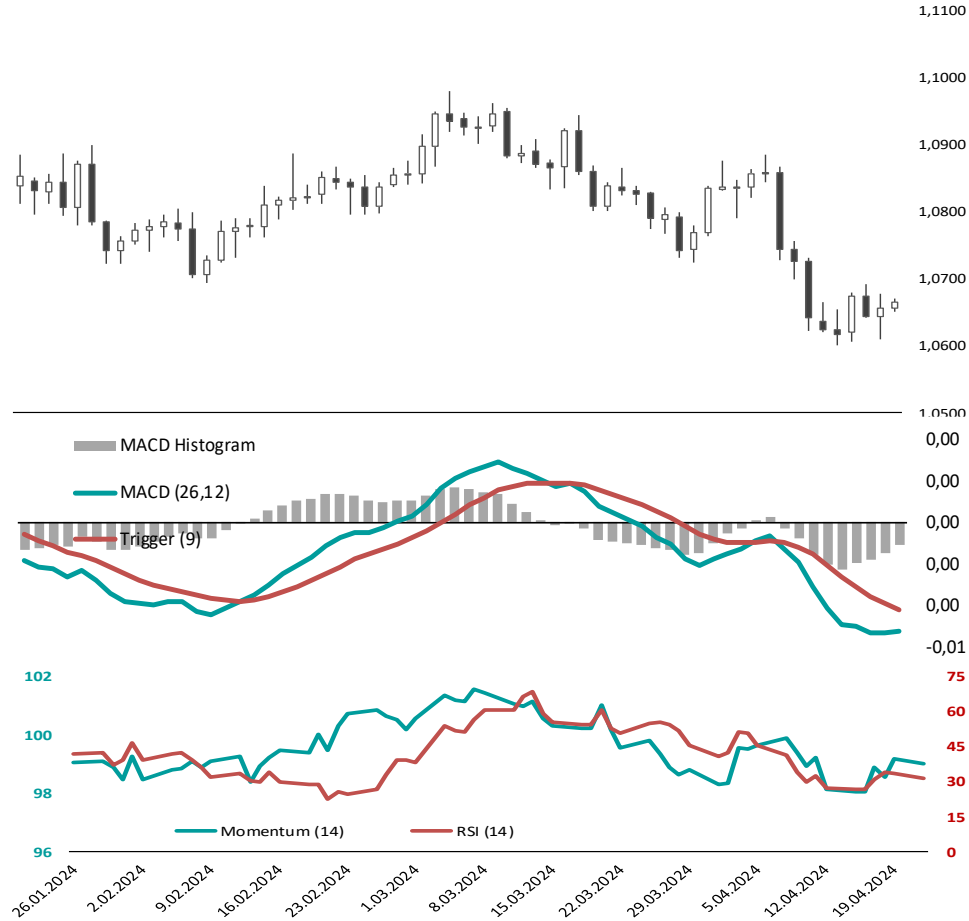
Direnç 2
1,0682

Direnç 1
1,0674

Destek 1
1,0654

Destek 2
1,0643

Destek 3
1,0634



GBPUSD

Direnç 3
1,2424

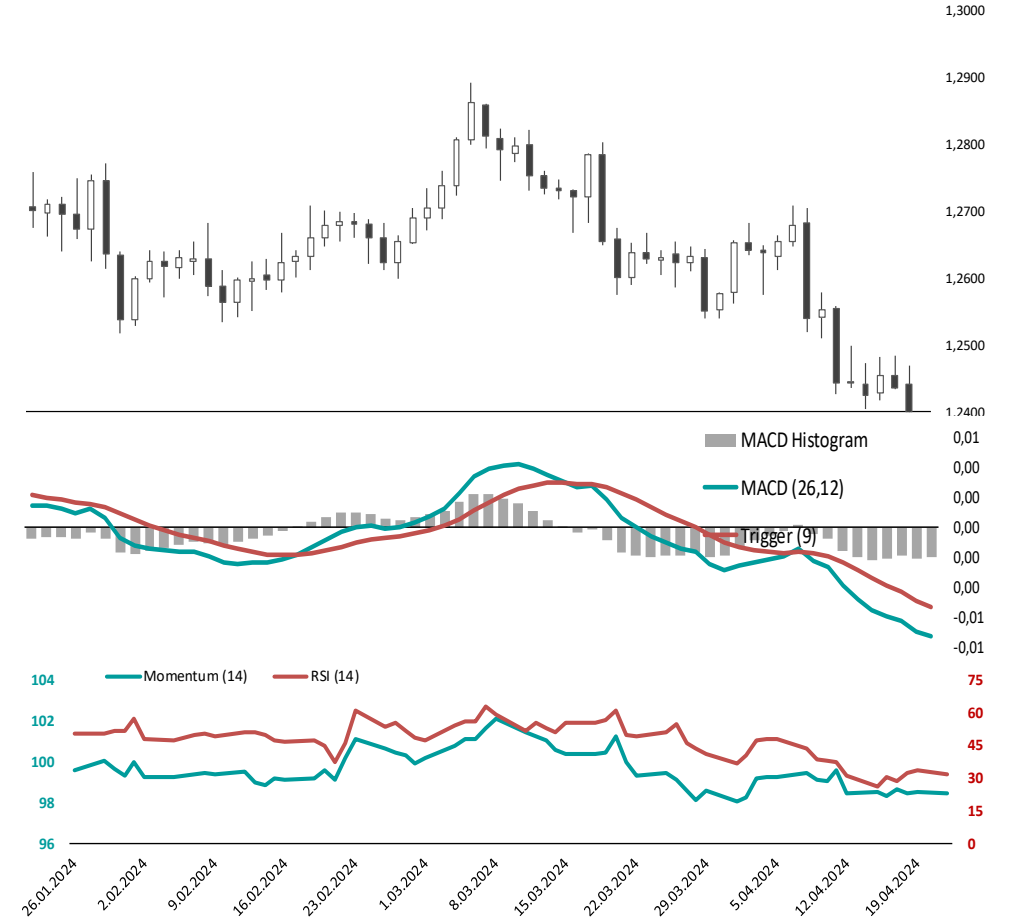
Direnç 2
1,2409

Direnç 1
1,2396

Destek 1
1,2369

Destek 2
1,2354

Destek 3
1,2341



Yasal Çekinceler

Burada yer alan bilgiler INVESTAZ Yatırım Menkul Değerler A.Ş. tarafından genel bilgilendirme amacı ile hazırlanmıştır. Yatırım bilgi, yorum ve tavsiyeleri yatırım danışmanlığı kapsamında değildir. Yatırım danışmanlığı hizmeti, SPK tarafından yetkilendirilmiş yetkili kuruluşlar tarafından kişilerin risk ve getiri tercihleri dikkate alınarak sözleşme imzalanmak suretiyle kişiye özel olarak sunulmaktadır. Burada yer alan yorum ve tavsiyeler ise genel nitelikte olup tavsiyede bulunanların kişisel görüşlerine dayanmaktadır. Herhangi bir yatırım aracının alım-satım önerisi ya da getiri vaadi olarak yorumlanmamalıdır. Bu görüşler mali durumunuz ile risk ve getiri tercihlerinize uygun olmayabilir. Bu nedenle, sadece burada yer alan bilgilere dayanarak yatırım kararı verilmesi beklentilerinize uygun sonuçlar doğurmayabilir. Tüm veriler, INVESTAZ Yatırım Menkul Değerler A.Ş tarafından güvenilir olduğuna inanılan kaynaklardan alınmıştır. Burada yer alan fiyatlar, veriler ve bilgilerin tam ve doğru olduğu garanti edilemez; içerik, haber verilmeksizin değiştirilebilir. Bu kaynakların kullanılması nedeni ile ortaya çıkabilecek hatalardan veya zararlardan kurum çalışanları ile INVESTAZ Yatırım Menkul Değerler A.Ş. Sorumlu değildir.

22.04.2024

FX Bülten Major Pariteler

YATIRIM MENKUL DEĞERLER A.Ş.
INVEST

AZ

USDJPY

Direnç 3
155,04

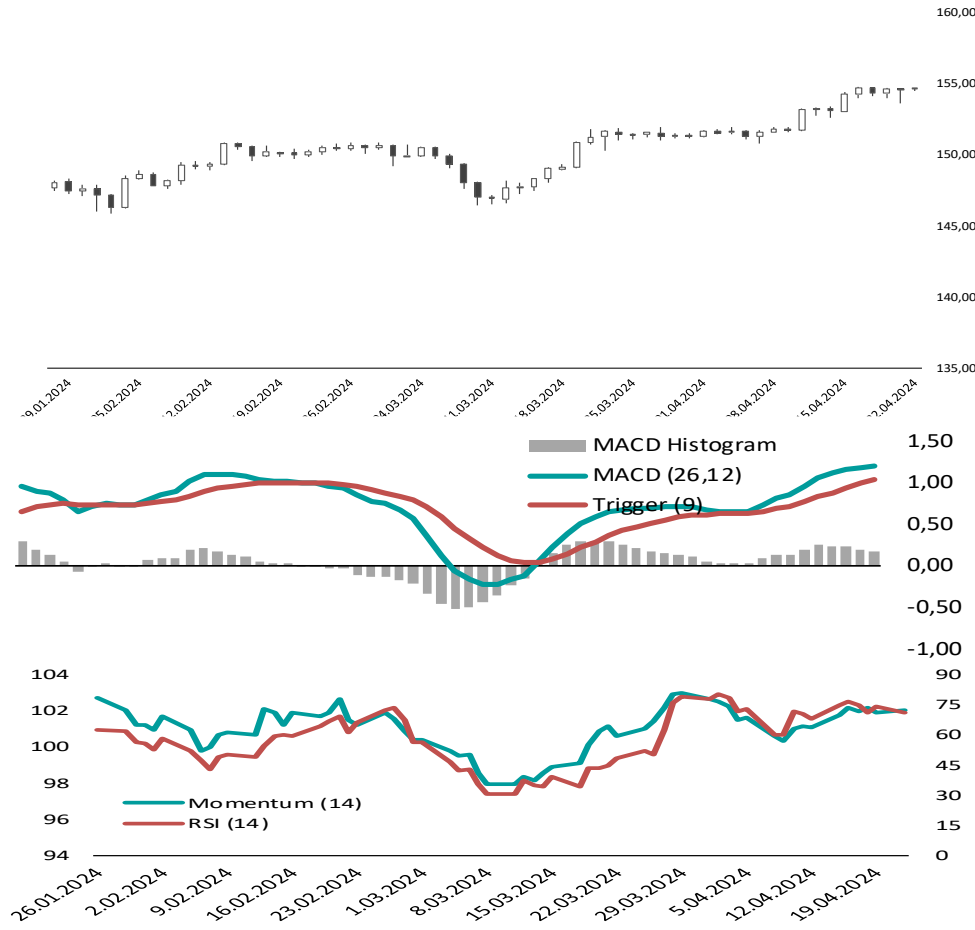
Direnç 2
154,89

Direnç 1
154,80

Destek 1
154,56

Destek 2
154,42

Destek 3
154,33



USDCHF

Direnç 3
0,9149

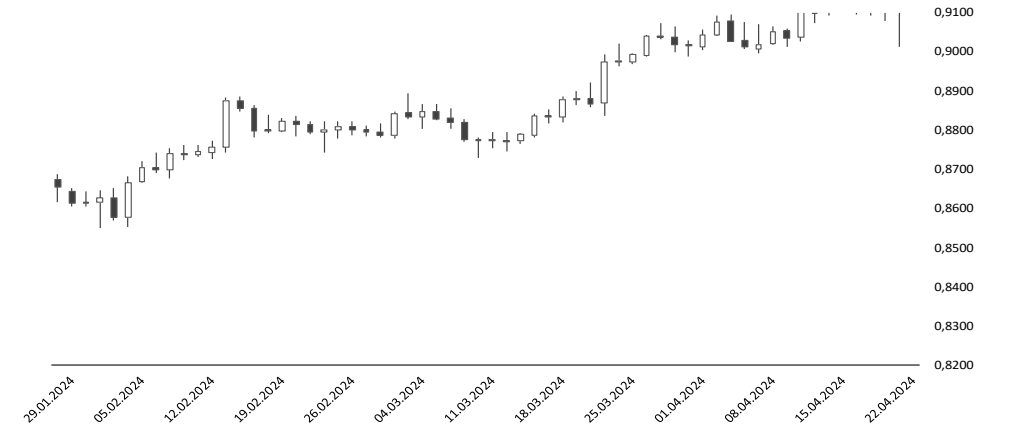
Direnç 2
0,9136

Direnç 1
0,9126

Destek 1
0,9103

Destek 2
0,9090

Destek 3
0,9080



USDCAD

Direnç 3
1,3787

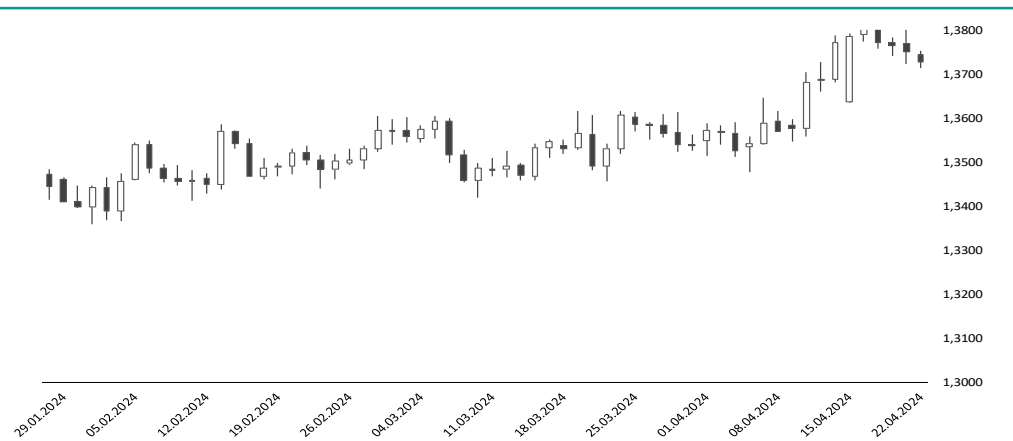
Direnç 2
1,3770

Direnç 1
1,3749

Destek 1
1,3711

Destek 2
1,3694

Destek 3
1,3673



Yasal Çekinceler

Burada yer alan bilgiler INVESTAZ Yatırım Menkul Değerler A.Ş. tarafından genel bilgilendirme amacı ile hazırlanmıştır. Yatırım bilgi, yorum ve tavsiyeleri yatırım danışmanlığı kapsamında değildir. Yatırım danışmanlığı hizmeti, SPK tarafından yetkilendirilmiş yetkili kuruluşlar tarafından kişilerin risk ve getiri tercihleri dikkate alınarak sözleşme imzalanmak suretiyle kişiye özel olarak sunulmaktadır. Burada yer alan yorum ve tavsiyeler ise genel nitelikte olup tavsiyede bulunanların kişisel görüşlerine dayanmaktadır. Herhangi bir yatırım aracının alım-satım önerisi ya da getiri vaadi olarak yorumlanmamalıdır. Bu görüşler mali durumunuz ile risk ve getiri tercihlerinize uygun olmayabilir. Bu nedenle, sadece burada yer alan bilgilere dayanarak yatırım kararı verilmesi beklentilerinize uygun sonuçlar doğurmayabilir. Tüm veriler, INVESTAZ Yatırım Menkul Değerler A.Ş tarafından güvenilir olduğuna inanılan kaynaklardan alınmıştır. Burada yer alan fiyatlar, veriler ve bilgilerin tam ve doğru olduğu garanti edilemez; içerik, haber verilmeksizin değiştirilebilir. Bu kaynakların kullanılması nedeni ile ortaya çıkabilecek hatalardan veya zararlardan kurum çalışanları ile INVESTAZ Yatırım Menkul Değerler A.Ş. Sorumlu değildir.

22.04.2024

FX Bülten Değerli Metaller

YATIRIM MENKUL DEĞERLER A.Ş.

INVEST

AZ

XAUUSD

Direnç 3
2.409,68

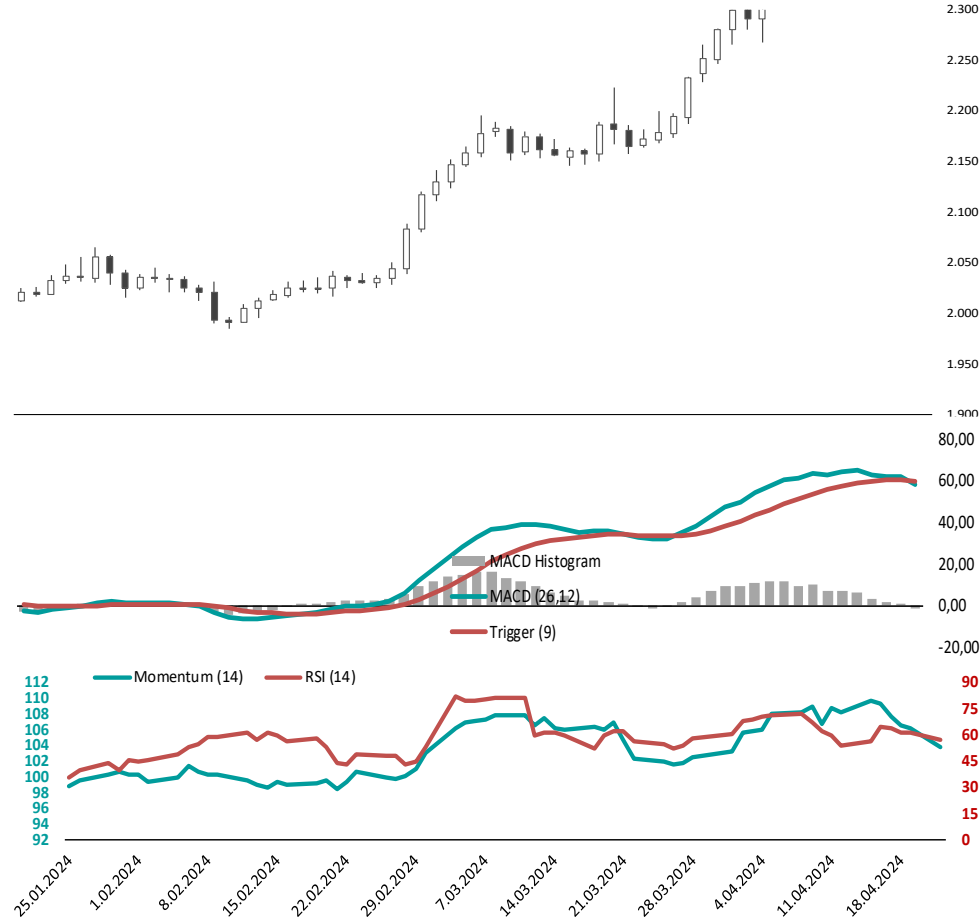
Direnç 2
2.399,15

Direnç 1
2.382,11

Destek 1
2.354,53

Destek 2
2.344,00

Destek 3
2.326,96



XAGUSD

Direnç 3
29,30

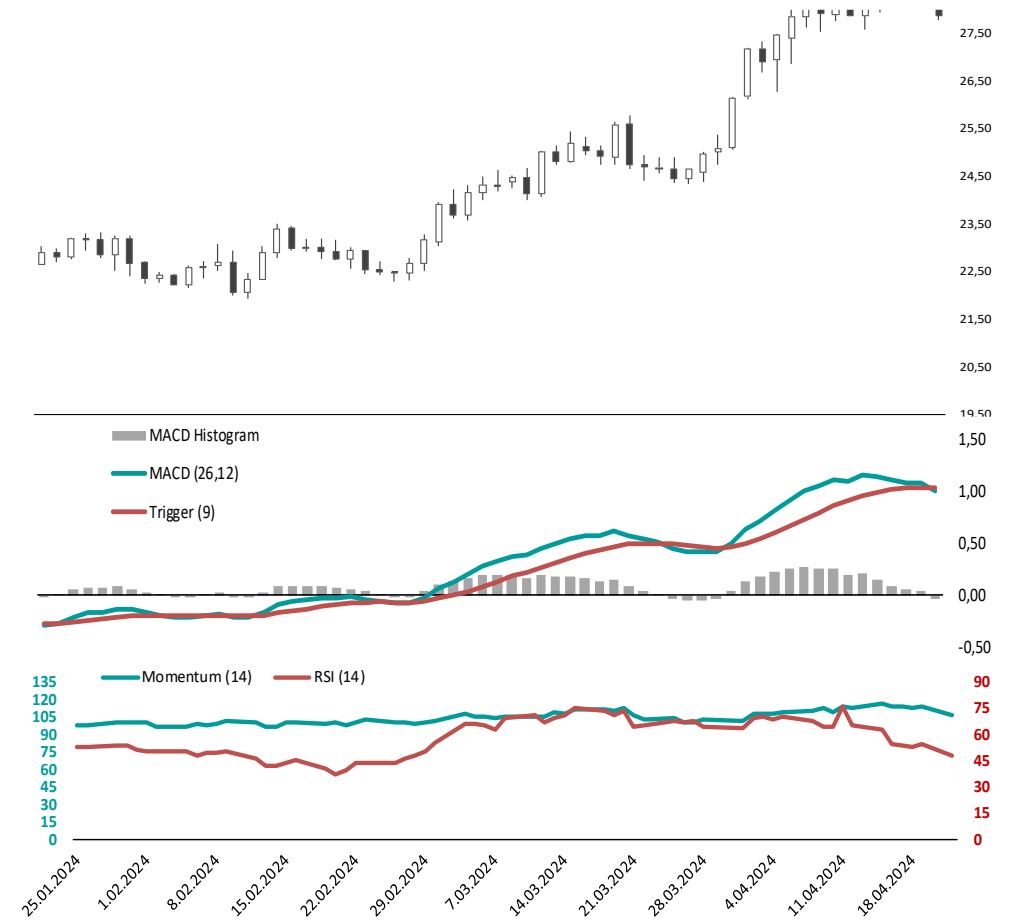
Direnç 2
28,98

Direnç 1
28,43

Destek 1
27,55

Destek 2
27,23

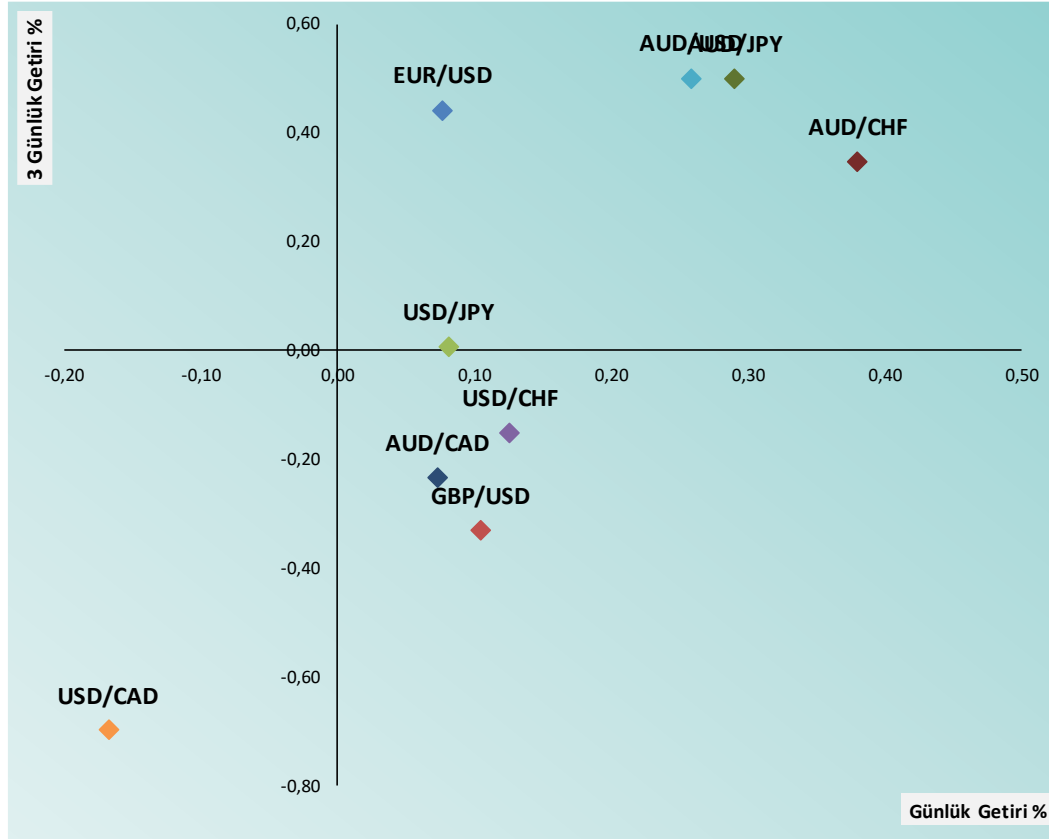
Destek 3
26,68



Yasal Çekinceler

Burada yer alan bilgiler INVESTAZ Yatırım Menkul Değerler A.Ş. tarafından genel bilgilendirme amacı ile hazırlanmıştır. Yatırım bilgi, yorum ve tavsiyeleri yatırım danışmanlığı kapsamında değildir. Yatırım danışmanlığı hizmeti, SPK tarafından yetkilendirilmiş yetkili kuruluşlar tarafından kişilerin risk ve getiri tercihleri dikkate alınarak sözleşme imzalanmak suretiyle kişiye özel olarak sunulmaktadır. Burada yer alan yorum ve tavsiyeler ise genel nitelikte olup tavsiyede bulunanların kişisel görüşlerine dayanmaktadır. Herhangi bir yatırım aracının alım-satım önerisi ya da getiri vaadi olarak yorumlanmamalıdır. Bu görüşler mali durumunuz ile risk ve getiri tercihlerinize uygun olmayabilir. Bu nedenle, sadece burada yer alan bilgilere dayanarak yatırım kararı verilmesi beklentilerinize uygun sonuçlar doğurmayabilir. Tüm veriler, INVESTAZ Yatırım Menkul Değerler A.Ş tarafından güvenilir olduğuna inanılan kaynaklardan alınmıştır. Burada yer alan fiyatlar, veriler ve bilgilerin tam ve doğru olduğu garanti edilemez; içerik, haber verilmeksizin değiştirilebilir. Bu kaynakların kullanılması nedeni ile ortaya çıkabilecek hatalardan veya zararlardan kurum çalışanları ile INVESTAZ Yatırım Menkul Değerler A.Ş. Sorumlu değildir.

FX Günlük ve Son 3 günlük Getiri Performansı



Parite	Fiyat	5 Günlük Hareketli Ortalama	21 Günlük Hareketli Ortalama	Volatilite (Aylık)
MAJÖR PARİTELER				
EURUSD	1,0665	1,0651	1,0730	1,86%
GBPUSD	1,2384	1,2414	1,2523	2,00%
USDJPY	154,71	154,60	153,22	2,39%
USDCHF	0,9115	0,9116	0,9085	2,08%
AUDUSD	0,6433	0,6422	0,6502	2,72%
USDCAD	1,3727	1,3768	1,3684	1,57%

MİNÖR PARİTELER				
EURCHF	0,9721	0,9711	0,9749	1,34%
EURGBP	0,8612	0,8580	0,8568	1,12%
EURJPY	165,00	164,67	164,42	2,31%
GBPAUD	1,9250	1,9332	1,9260	1,96%
GBPCAD	1,7000	1,7092	1,7134	1,62%
GBPCHF	1,1288	1,1317	1,1376	1,51%
GBPJPY	191,59	191,94	191,89	2,38%

KIYMETLİ METALLER				
XAUUSD	2.365	2.376	2.352	3,40%
XAGUSD	27,87	28,23	27,99	7,16%

Yasal Çekinceler

Burada yer alan bilgiler INVESTAZ Yatırım Menkul Değerler A.Ş. tarafından genel bilgilendirme amacı ile hazırlanmıştır. Yatırım bilgi, yorum ve tavsiyeleri yatırım danışmanlığı kapsamında değildir. Yatırım danışmanlığı hizmeti, SPK tarafından yetkilendirilmiş yetkili kuruluşlar tarafından kişilerin risk ve getiri tercihleri dikkate alınarak sözleşme imzalanmak suretiyle kişiye özel olarak sunulmaktadır. Burada yer alan yorum ve tavsiyeler ise genel nitelikte olup tavsiyede bulunanların kişisel görüşlerine dayanmaktadır. Herhangi bir yatırım aracının alım-satım önerisi ya da getiri vaadi olarak yorumlanmamalıdır. Bu görüşler mali durumunuz ile risk ve getiri tercihlerinize uygun olmayabilir. Bu nedenle, sadece burada yer alan bilgilere dayanarak yatırım kararı verilmesi beklentilerinize uygun sonuçlar doğurmayabilir. Tüm veriler, INVESTAZ Yatırım Menkul Değerler A.Ş. tarafından güvenilir olduğuna inanılan kaynaklardan alınmıştır. Burada yer alan fiyatlar, veriler ve bilgilerin tam ve doğru olduğu garanti edilemez; içerik, haber verilmeksizin değiştirilebilir. Bu kaynakların kullanılması nedeni ile ortaya çıkabilecek hatalardan veya zararlardan kurum çalışanları ile INVESTAZ Yatırım Menkul Değerler A.Ş. Sorumlu değildir.

22.04.2024

FX Bülten

YATIRIM MENKUL DEĞERLER A.Ş.

INVEST


Parite	Fiyat	Günlük Değişim	Haftalık Değişim	Destek 1	Destek 2	Direnç 1	Direnç 2	5 Günlük HO.
MAJOR PARİTELER								
EURUSD	1,0665	0,08%	0,38%	1,0654	1,0643	1,0674	1,0682	1,0651
GBPUSD	1,2384	0,10%	-0,49%	1,2369	1,2354	1,2396	1,2409	1,2414
USDJPY	154,71	0,08%	0,28%	154,56	154,42	154,80	154,89	154,60
USDCHF	0,9115	0,13%	-0,01%	0,9103	0,9090	0,9126	0,9136	0,9116
AUDUSD	0,6433	0,26%	-0,11%	0,6413	0,6392	0,6454	0,6476	0,6422
USDCAD	1,3727	-0,17%	-0,43%	1,3711	1,3694	1,3749	1,3770	1,3768

Parite	Fiyat	Günlük Değişim	Haftalık Değişim	Destek 1	Destek 2	Direnç 1	Direnç 2	5 Günlük HO.
MİNÖR PARİTELER								
AUDCAD	0,8831	0,07%	-0,57%	0,8809	0,8787	0,8854	0,8877	0,8843
AUDCHF	0,5864	0,38%	-0,13%	0,5840	0,5816	0,5883	0,5902	0,5854
AUDJPY	99,53	0,29%	0,14%	99,14	98,75	99,87	100,21	99,29
AUDNZD	1,0886	-0,12%	-0,22%	1,0876	1,0865	1,0902	1,0917	1,0886
CADCHF	0,6640	0,29%	0,44%	0,6624	0,6608	0,6651	0,6662	0,6621
CADJPY	112,70	0,20%	0,74%	112,44	112,18	112,87	113,03	112,30
CHFJPY	169,73	-0,06%	0,48%	169,50	169,28	169,99	170,24	169,62
EURAUD	1,6578	-0,19%	0,48%	1,6530	1,6483	1,6624	1,6671	1,6586
EURCHF	0,9721	0,16%	0,36%	0,9704	0,9687	0,9735	0,9749	0,9711
EURGBP	0,8612	-0,03%	0,89%	0,8606	0,8600	0,8618	0,8624	0,8580
EURJPY	165,00	0,16%	0,66%	164,77	164,53	165,15	165,31	164,67

Parite	Fiyat	Günlük Değişim	Haftalık Değişim	Destek 1	Destek 2	Direnç 1	Direnç 2	5 Günlük HO.
MİNÖR PARİTELER								
EURNZD	1,8048	-0,29%	0,28%	1,7994	1,7940	1,8104	1,8161	1,8056
GBPAUD	1,9250	-0,13%	-0,36%	1,9197	1,9145	1,9303	1,9356	1,9332
GBPCAD	1,7000	-0,06%	-0,92%	1,6987	1,6973	1,7020	1,7040	1,7092
GBPCHF	1,1288	0,21%	-0,47%	1,1268	1,1249	1,1302	1,1316	1,1317
GBPJPY	191,59	0,16%	-0,22%	191,27	190,95	191,81	192,02	191,94
GBPNZD	2,0956	-0,26%	-0,57%	2,0896	2,0836	2,1020	2,1085	2,1043
NZDCAD	0,8112	0,19%	-0,34%	0,8090	0,8068	0,8133	0,8154	0,8123
NZDCHF	0,5387	0,48%	0,09%	0,5362	0,5337	0,5406	0,5425	0,5379
NZDJPY	91,42	0,41%	0,38%	91,01	90,60	91,76	92,10	91,25
NZDUSD	0,5910	0,36%	0,11%	0,5888	0,5867	0,5930	0,5950	0,5899
EURCAD	1,4640	-0,08%	-0,07%	1,4630	1,4621	1,4652	1,4664	1,4666

Parite	Fiyat	Günlük Değişim	Haftalık Değişim	Destek 1	Destek 2	Direnç 1	Direnç 2	5 Günlük HO.
EMTİA								
OILUK	85,64	-1,05%	-4,64%	85,37	85,09	86,14	86,63	-
OILUS	81,17	-1,11%	-4,67%	80,86	80,56	81,74	82,31	-
XAUUSD	2.365	-1,14%	-0,76%	2.355	2.344	2.382	2.399	2.376
XAGUSD	27,87	-2,84%	-3,46%	27,55	27,23	28,43	28,98	28,23
XPTUSD	932,46	-0,33%	-4,09%	928,59	924,73	938,00	943,55	941,87
XPDUUSD	1.018	-1,03%	-1,92%	1.012	1.007	1.028	1.038	1.024

Destek ve Direnç Hesaplaması: Destek ve direnç noktaları klasik pivot hesaplama yöntemi ile hesaplanmakta olup; son işlem günü fiyat verileri üzerinden P: Pivot noktası, C: Kapanış fiyatı, H: En yüksek fiyat, L: En düşük fiyat, R1: Direnç 1, R2: Direnç 2, R3: Direnç 3, S1: Destek 1, S2: Destek 2 ve S3: Destek 3 şeklinde ifade edilirse ilgili destek ve direnç seviyelerinin hesaplanması şu şekilde olur; $R1= 2xP-L$, $R2= P+(R1-S1)$, $R3= H+2x(P-L)$, $S1= 2xP-H$, $S2= P-(R1-S1)$ ve $S3= L-2x(H-P)$.

Yasal Çekinceler













Burada yer alan bilgiler INVESTAZ Yatırım Menkul Değerler A.Ş. tarafından genel bilgilendirme amacı ile hazırlanmıştır. Yatırım bilgi, yorum ve tavsiyeleri yatırım danışmanlığı kapsamında değildir. Yatırım danışmanlığı hizmeti, SPK tarafından yetkilendirilmiş yetkili kuruluşlar tarafından kişilerin risk ve getiri tercihleri dikkate alınarak sözleşme imzalanmak suretiyle kişiye özel olarak sunulmaktadır. Burada yer alan yorum ve tavsiyeler ise genel nitelikte olup tavsiyede bulunanların kişisel görüşlerine dayanmaktadır. Herhangi bir yatırım aracının alım-satım önerisi ya da getiri vaadi olarak yorumlanmamalıdır. Bu görüşler mali durumunuz ile risk ve getiri tercihlerinize uygun olmayabilir. Bu nedenle, sadece burada yer alan bilgilere dayanarak yatırım kararı verilmesi beklentilerinize uygun sonuçlar doğurmayabilir. Tüm veriler, INVESTAZ Yatırım Menkul Değerler A.Ş tarafından güvenilir olduğuna inanılan kaynaklardan alınmıştır. Burada yer alan fiyatlar, veriler ve bilgilerin tam ve doğru olduğu garanti edilemez; içerik, haber verilmeksizin değiştirilebilir. Bu kaynakların kullanılması nedeni ile ortaya çıkabilecek hatalardan veya zararlardan kurum çalışanları ile INVESTAZ Yatırım Menkul Değerler A.Ş. Sorumlu değildir.

22.04.2024

FX Bülten

YATIRIM MENKUL DEĞERLER A.Ş.
INVEST

AZ

	Merkez Bankası	Mevcut Faiz Oranı	Sonraki Toplantı Tarihi	Son Değişim Tarihi	Son Değişim Baz Puan	
	TCMB	Türkiye Cumhuriyet Merkez Bankası	50,00%	25.04.2024	21.03.2024	500
	FED	Federal Rezerv	5,50%	1.05.2024	26.07.2023	25
	ECB	Avrupa Merkez Bankası	4,50%	6.06.2024	14.09.2023	25
	BOE	İngiltere Merkez Bankası	5,25%	9.05.2024	3.08.2023	25
	SNB	İsviçre Merkez Bankası	1,50%	20.06.2024	21.03.2024	-25
	RBA	Avustralya Merkez Bankası	4,35%	7.05.2024	7.11.2023	25
	BOC	Kanada Merkez Bankası	5,00%	5.06.2024	12.07.2023	25
	BOJ	Japonya Merkez Bankası	0,10%	26.04.2024	19.03.2024	20
	CBR	Rusya Federasyonu Merkez Bankası	16,00%	26.04.2024	15.12.2023	100
	RBI	Hindistan Merkez Bankası	6,50%	7.06.2024	8.02.2023	25
	PBOC	Çin Merkez Bankası	3,45%	-	21.08.2023	-10
	BCB	Brezilya Merkez Bankası	10,75%	8.05.2024	20.03.2024	-50

[HESAP AÇMAK İÇİN TIKLAYINIZ](#)

InvestAZ Yatırım Menkul Değerler

Adres: Büyükdere Caddesi, Özsezen İş Merkezi, C Blok No:126 Esentepe, Şişli

Kaynaklar : INVESTAZ Yatırım Araştırma, Matriks ve Finnet Raporu

Hazırlayan Birim: InvestAZ Yatırım Araştırma ve Strateji Departmanı

Web Adresi : www.investaz.com.tr

Mail: arastirma@investaz.com.tr

Tel: 90 (212) 238 88 88

Yasal Çekinceler

Burada yer alan bilgiler INVESTAZ Yatırım Menkul Değerler A.Ş. tarafından genel bilgilendirme amacı ile hazırlanmıştır. Yatırım bilgi, yorum ve tavsiyeleri yatırım danışmanlığı kapsamında değildir. Yatırım danışmanlığı hizmeti, SPK tarafından yetkilendirilmiş yetkili kuruluşlar tarafından kişilerin risk ve getiri tercihleri dikkate alınarak sözleşme imzalanmak suretiyle kişiye özel olarak sunulmaktadır. Burada yer alan yorum ve tavsiyeler ise genel nitelikte olup tavsiyede bulunanların kişisel görüşlerine dayanmaktadır. Herhangi bir yatırım aracının alım-satım önerisi ya da getiri vaadi olarak yorumlanmamalıdır. Bu görüşler mali durumunuz ile risk ve getiri tercihlerinize uygun olmayabilir. Bu nedenle, sadece burada yer alan bilgilere dayanarak yatırım kararı verilmesi beklentilerinize uygun sonuçlar doğurmayabilir. Tüm veriler, INVESTAZ Yatırım Menkul Değerler A.Ş. tarafından güvenilir olduğuna inanılan kaynaklardan alınmıştır. Burada yer alan fiyatlar, veriler ve bilgilerin tam ve doğru olduğu garanti edilemez; içerik, haber verilmeksizin değiştirilebilir. Bu kaynakların kullanılması nedeni ile ortaya çıkabilecek hatalardan veya zararlardan kurum çalışanları ile INVESTAZ Yatırım Menkul Değerler A.Ş. Sorumlu değildir.